

ENGLISH | Instructions for Use

Rinsing & Insertion solution for scleral contact lenses.

Wash your hands with mild soap before handling your scleral contact lenses.

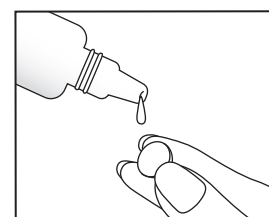
Disinfect and rinse the lens with the solution recommended by your eye care professional.

1

Open the unidose by twisting off the top, taking care to hold it in an upright position.

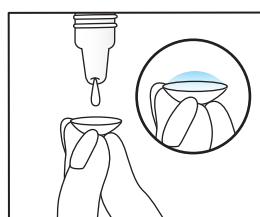
2

Rinse both sides of the scleral contact lens.



3

Fill the scleral contact lens with **cleadew SLi** before inserting in the eye.
***Be careful not to leave air bubbles.**



4

Discard the unidose after use. Do not re-use.

WARNINGS

- Do not use the product if you are allergic to any of the ingredients used in it.
- If you experience such symptoms as eye pain and irritation, remove your lenses immediately and consult your eye doctor or an eye care practitioner.

PRECAUTIONS

- To avoid serious eye infections or damage, always follow your eye care professional's directions and the user instructions.
- cleadew SLi** is single use. Discard any remaining solution.
- Do not use for soft contact lenses.
- cleadew SLi** can not disinfect contact lenses.
- Do not use **cleadew SLi** for the storage of contact lenses.
- Do not swallow the solution. If you do so, drink a large amount of drinking water immediately.
- Do not use the product after the expiry date.
- Do not use the product if the unidose is leaked or damaged.
- Do not use the solution if it is cloudy or discoloured.
- Keep out of reach of children.
- To prevent bacterial contamination, do not transfer the solution to another container, nor replenish it with water or other liquid medical agent.
- Store products at room temperature, avoiding direct sunlight.
- Do not change the contact lens care system without consulting your eye care professional.
- Visit your eye care professional regularly.

INGREDIENTS

potassium chloride (0.13%), sodium chloride, hypromellose, sodium hyaluronate preservative-free



FRANÇAIS | Mode d'emploi

Solution pour le rinçage et la pose des lentilles de contact sclérales.

Se laver les mains avec un savon doux avant de manipuler les lentilles de contact sclérales.

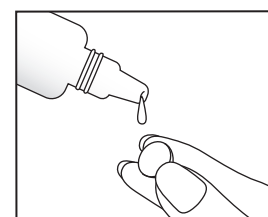
Désinfecter et rincer les lentilles avec la solution recommandée par un professionnel de la vue.

1

Ouvrir l'unidose en tournant l'extrémité du haut, en prenant soin de la maintenir en position verticale.

2

Rincer les deux faces des lentilles de contact sclérales.

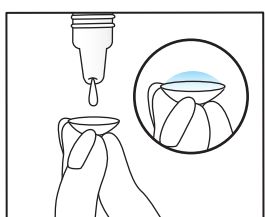


4

Discard the unidose after use. Do not re-use.

3

Tremper les lentilles de contact sclérales dans la solution **cleadew SLi** avant de les poser sur l'œil.
***Veiller à ne pas laisser de bulles d'air.**



4

Jeter l'unidose après utilisation. Ne pas réutiliser.

AVERTISSEMENTS

- Ne pas utiliser le produit en cas d'allergie à l'un des ingrédients utilisés dans sa composition.
- En cas de symptômes comme des douleurs ou irritations des yeux, retirer les lentilles immédiatement et consulter un ophtalmologiste ou un spécialiste des soins oculaires.

PRÉCAUTIONS D'EMPLOI

- Pour éviter des infections ou des lésions oculaires graves, il est impératif de toujours observer les directives d'un professionnel de la vue et les instructions du mode d'emploi.
- La solution **cleadew SLi** est à usage unique. Jeter tout résidu de solution.
- Ne pas utiliser pour les lentilles souples.
- La solution **cleadew SLi** ne peut pas désinfecter les lentilles de contact.
- Ne pas utiliser **cleadew SLi** pour le rangement des lentilles de contact.
- Ne pas avaler la solution. Si cela se produit, boire immédiatement une grande quantité d'eau potable.
- Ne pas utiliser le produit après la date de péremption.
- Ne pas utiliser le produit si l'unidose présente une fuite ou est abîmée.
- Conserver hors de la portée des enfants.
- Pour éviter toute contamination bactérienne, ne jamais transférer la solution dans un autre récipient, ne jamais ajouter d'eau ou un autre agent médical liquide.
- Ranger les produits à température ambiante, à l'abri de la lumière directe du soleil.
- Ne pas changer de système de nettoyage des lentilles de contact sans consulter un professionnel de la vue.
- Consulter régulièrement un professionnel de la vue.

INGRÉDIENTS

chlorure de potassium (0.13%), chlorure de sodium, hypromellose, hyaluronate de sodium sans conservateur



DEUTSCH | Gebrauchsanweisung

Lösung zum Abspülen und Einsetzen für Sklerallinsen.

Waschen Sie Ihre Hände vor dem Umgang mit den Skleral-Kontaktlinsen mit einer milden Seife.

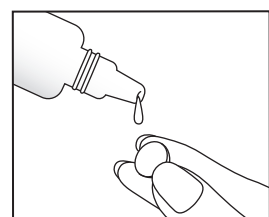
Desinfizieren und spülen Sie die Linse mit der von Ihrem Kontaktlinsenspezialisten empfohlenen Lösung ab.

1

Öffnen Sie die Einmaldose indem Sie den Deckel abdrehen. Halten Sie diese dabei aufrecht.

2

Spülen Sie beide Seiten der Sklerallinse ab.

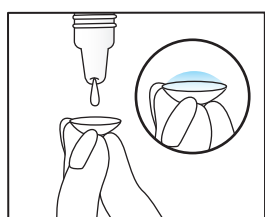


4

Entsorgen Sie die Einmaldose nach dem Gebrauch. Nicht wiederverwenden.

3

Füllen Sie die Skleral-Kontaktlinse mit **cleadew SLi**, bevor Sie die Linse ins Auge einsetzen.
***Achten Sie darauf, dass keine Luftblasen bleiben.**



4

Entsorgen Sie die Einmaldose nach dem Gebrauch. Nicht wiederverwenden.

WARNUNGEN

- Benutzen Sie das Produkt nicht, wenn Sie auf einen der Inhaltsstoffe allergisch reagieren.
- Sollten Schmerzen bzw. Reizungen der Augen auftreten, entfernen Sie sofort Ihre Kontaktlinsen vom Auge und suchen Ihren Augenarzt auf.

SICHERHEITSHINWEISE

- Befolgen Sie stets die Anweisungen Ihres Kontaktlinsenspezialisten und die Bedienungsanleitung, um schwere Augeninfektionen oder -schäden zu vermeiden.
- cleadew SLi** ist für den einmaligen Gebrauch vorgesehen. Entsorgen Sie die übrig gebliebene Lösung.
- Nicht für weiche Kontaktlinsen geeignet.
- cleadew SLi** kann Kontaktlinsen nicht desinfizieren.
- Verwenden Sie **cleadew SLi** nicht zur Aufbewahrung von Kontaktlinsen.
- Verschlucken Sie die Lösung nicht. Trinken Sie bei versehentlichem Verschlucken sofort eine große Menge Wasser.
- Benutzen Sie das Produkt nicht nach Ablauf des Haltbarkeitsdatums.
- Verwenden Sie das Produkt nicht, wenn die Einmaldose undicht oder beschädigt ist.
- Verwenden Sie die Lösung nicht, wenn Sie trüb oder verfärbt ist.
- Bewahren sie das Produkt außerhalb der Reichweite von Kindern auf.
- Um eine bakterielle Verunreinigung zu vermeiden, dürfen Sie die Lösung nicht in einen anderen Behälter umfüllen oder mit Wasser oder anderen flüssigen medizinischen Mitteln auffüllen.
- Lagern Sie die Produkte bei Raumtemperatur, vermeiden Sie direkte Sonneneinstrahlung.
- Wechseln Sie Ihr Kontaktlinsenpflegesystem nur nach fachkundiger Beratung.
- Besuchen Sie regelmäßig Ihren Augenarzt oder Kontaktlinsenspezialisten.

INHALTSSTOFFE

Kaliumchlorid (0.13%), Natriumchlorid, Hypromellose, Natriumhyaluronat
Frei von Konservierungsstoffen



ESPAÑOL | Instrucciones de uso

Solución de enjuague e inserción para lentes de contacto esclerales.

Lávese las manos con jabón suave antes de manipular las lentes de contacto esclerales.

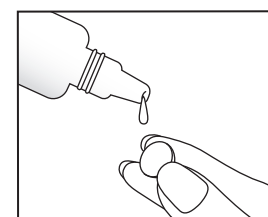
Desinfecte y aclare las lentes con la solución recomendada por su profesional de la visión.

1

Abra la dosis individual girando la parte superior, con cuidado de mantenerla en posición vertical.

2

Enjuague ambos lados de la lente de contacto escleral.

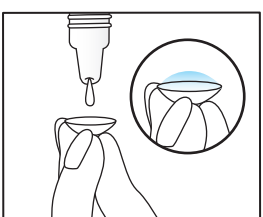


4

Deseche la dosis individual después del uso. No la vuelva a utilizar.

3

Llene la lente de contacto escleral con **cleadew SLi** antes de insertarla en el ojo.
***Tenga cuidado de no dejar burbujas de aire.**



4

Deseche la dosis individual después del uso. No la vuelva a utilizar.

ADVERTENCIAS

- No utilice el producto si es alérgico a cualquiera de sus ingredientes.
- Si tiene síntomas como dolor o irritación ocular, quite las lentes inmediatamente y consulte con su oftalmólogo o un profesional de la visión.

PRECAUCIONES

- Para evitar daños o infecciones graves en los ojos, siga siempre los consejos de su profesional de la visión y las instrucciones de uso.
- cleadew SLi** es de un solo uso. Deseche cualquier resto de la solución.
- No utilice con lentes de contacto blandas.
- cleadew SLi** no desinfecta las lentes de contacto.
- No utilice **cleadew SLi** para el almacenamiento de las lentes de contacto.
- No ingiera la solución. Si lo hace, beba una gran cantidad de agua potable inmediatamente.
- No utilice el producto después de su fecha de caducidad.
- No utilice el producto si la dosis individual tiene fugas o está dañada.
- No utilice la solución si está turbia o decolorada.
- Mantenga fuera del alcance de los niños.
- Para evitar la contaminación bacteriana, no transfiera la solución a otro recipiente, ni la rellene con agua u otro agente médico líquido.
- Guarde los productos a temperatura ambiente, evitando la luz directa del sol.
- No cambie el sistema para el cuidado de sus lentes de contacto sin antes consultar con su profesional de la visión.
- Visite al profesional de la visión regularmente.

INGREDIENTES

cloruro de potasio (0.13%), cloruro de sodio, hipromelosa, hialuronato de sodio sin conservantes



ITALIANO | Istruzioni per l'uso

Soluzione per risciacquo e inserimento di lenti a contatto sclerale.

Lavarsi le mani con sapone neutro prima di maneggiare le lenti a contatto sclerale.

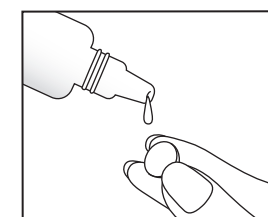
Disinfettare e risciacquare la lente con la soluzione consigliata dal proprio ottico specializzato.

1

Aprire la confezione monodose ruotando la parte superiore, avendo cura di tenerla in posizione verticale.

2

Risciacquare entrambi i lati della lente a contatto sclerale.

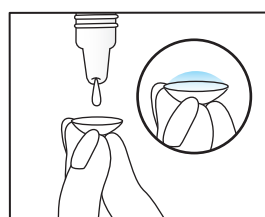


4

Eliminare la confezione monodose dopo l'uso. Non riutilizzare.

3

Riempire la lente a contatto sclerale con **cleadew SLi** prima di inserirla negli occhi.
***Fare attenzione a non lasciare bolle d'aria.**



4

Eliminare la confezione monodose dopo l'uso. Non riutilizzare.

AVVERTENZE

- Non utilizzare in caso di allergia agli ingredienti del prodotto.
- In caso di sintomi quali dolori o irritazioni agli occhi, rimuovere immediatamente le lenti e consultare il proprio oculista o uno specialista.

PRECAUZIONI

- Per evitare gravi infezioni o danni agli occhi, seguire sempre attentamente le indicazioni dell'ottico specializzato e le istruzioni per l'uso.
- cleadew SLi** è monouso. Eliminare qualsiasi residuo della soluzione.
- Non utilizzare il prodotto con lenti a contatto morbide.
- cleadew SLi** non è in grado di disinfettare le lenti a contatto.
- Non utilizzare **cleadew SLi** per la conservazione delle lenti a contatto.
- Non ingerire la soluzione. In caso contrario, bere una grande quantità di acqua potabile immediatamente.
- Non utilizzare il prodotto dopo la data di scadenza.
- Non usare il prodotto se la confezione monodose perde o è danneggiata.
- Non utilizzare la soluzione se è torbida o scolorita.
- Tenere fuori dalla portata dei bambini.
- Per evitare la contaminazione batterica, non trasferire tale soluzione in un altro contenitore, né rabboccare lo stesso con acqua o altri agenti medici liquidi.
- Conservare i prodotti a temperatura ambiente, evitando la luce solare diretta.
- Non cambiare il sistema di cura delle lenti a contatto senza aver prima consultato il proprio specialista.
- Visitare regolarmente il proprio ottico specializzato.

INGREDIENTI

cloruro di potassio (0.13%), cloruro di sodio, ipromellosa, ialuronato di sodio senza conservanti



NEDERLANDS | Gebruiksaanwijzing

Spoel- en inzetvloeistof voor sclerale contactlenzen.

Was uw handen met een milde zeep voordat u uw sclerale contactlenzen aanraakt.

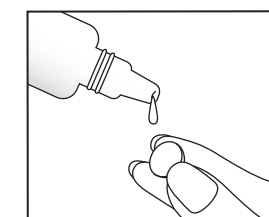
Spoel en desinfecteer de lens met de vloeistof die door uw contactlensspecialist wordt aangeraden.

1

Open de unidose door de bovenkant eraf te draaien en zorg ervoor dat u deze rechtop vasthoudt.

2

Spoel beide kanten van sclerale contactlens af.

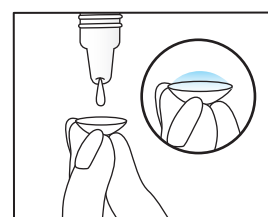


4

Gooi de unidose na gebruik weg. Niet opnieuw gebruiken.

3

Vul de sclerale contactlens met **cleadew SLi** voordat u deze op uw oog plaats.
***Pas op dat u geen luchtbelletjes achterlaat.**



4

Gooi de unidose na gebruik weg. Niet opnieuw gebruiken.

WAARSCHUWINGEN

- Gebruik het product niet indien u allergisch bent voor een van de ingrediënten.
- Haal de lenzen direct uit uw ogen en raadpleeg een oogarts of contactlensspecialist in geval van symptomen zoals oogpijn of oogirritatie.

VOORZORGSMAATREGELEN

- Om serieuze ooginfecties of schade te voorkomen, moet u altijd de aanwijzingen van uw contactlensspecialist en de gebruiksaanwijzing opvolgen.
- cleadew SLi** is voor eenmalig gebruik. Gooi de resterende oplossing weg.
- Gebruik het product niet voor zachte contactlenzen.
- cleadew SLi** kan contactlenzen niet desinfecteren.
- Gebruik **cleadew SLi** niet voor de opslag van contactlenzen.
- De oplossing niet inslikken. Als u dit toch doet, moet u onmiddellijk een grote hoeveelheid water drinken.
- Gebruik het product niet nadat de houdbaarheidsdatum is verstreken.
- Gebruik het product niet als de unidose heeft gelekt of beschadigd is.
- De oplossing niet gebruiken wanneer deze troebel of verkleurd is.
- Buiten bereik van kinderen houden.
- Om risico op bacteriële verontreiniging te voorkomen, de vloeistof niet overbrengen naar een andere houder, niet aanvullen met water of een andere vloeistof.
- Bewaar producten op kamertemperatuur, vermijd daarbij blootstelling aan direct zonlicht.
- Raadpleeg uw contactlensspecialist alvorens van verzorgingssysteem voor contactlenzen te wisselen.
- Plan regelmatig een bezoek aan uw contactlensspecialist.

BESTANDDELEN

kaliumchloride (0.13%), natriumchloride, hypromellose, natriumhyaluronaat vrij van conserveermiddelen



● PORTUGUÊS | Instruções de utilização

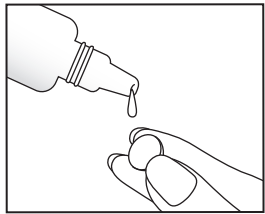
Solução de lavagem e inserção para lentes de contacto esclerais.

Lave as mãos com sabão neutro antes de manusear as lentes de contacto esclerais.

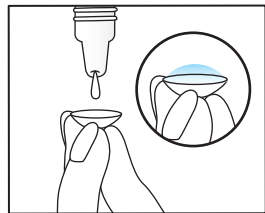
Desinfete e lave a lente com a solução recomendada pelo seu oftalmologista.

1
Abra a unidade torcendo o topo, tendo o cuidado de a segurar numa posição vertical.

2
Lave ambos os lados da lente de contacto escleral.



3
Encha a lente de contacto escleral com **cleadew SLi** antes de inserir no olho.
*** Tenha cuidado para não deixar bolhas de ar.**



4
Descarte a unidade após o uso. Não reutilize.

▲ ADVERTÊNCIAS

- Não utilize o produto caso tenha alergia a algum dos ingredientes nele contidos.
- Caso sinta dor ou irritação nos olhos, retire imediatamente as lentes e consulte o seu médico ou profissional da visão.

▲ PRECAUÇÕES

- Para evitar infecções ou danos oculares graves, siga sempre as instruções do oftalmologista e as instruções do utilizador.
- **cleadew SLi** é de uso único. Descarte qualquer solução restante.
- Não utilize com lentes de contato hidrofílicas.
- **cleadew SLi** não desinfeta lentes de contacto.
- Não use **cleadew SLi** para o armazenamento de lentes de contacto.
- Não engula a solução. Se o fizer, beba uma grande quantidade de água potável imediatamente.
- Não utilize o produto uma vez expirada a data de validade.
- Não use o produto se a unidade tiver vazado ou estiver danificada.
- Não use a solução se estiver turva ou descolorada.
- Mantenha fora do alcance das crianças.
- Para evitar a contaminação bacteriana, não transfira a solução para outro recipiente, nem o encha de água ou outro agente médico líquido.
- Armazene os produtos à temperatura ambiente, evitando a luz solar direta.
- Não altere o sistema de cuidado das lentes sem consultar previamente um profissional da visão.
- Visite o seu oftalmologista regularmente.

● COMPOSIÇÃO

cloreto de potássio (0.13%), cloreto de sódio, hipromelose, hialuronato de sódio, **STERILÉ A**

● DANSK | Brugsanvisning

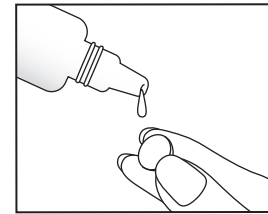
Skylle- & indsætningsopløsning til sclerale kontaktlinser.

Vask dine hænder med mild sæbe, før du håndterer dine sclerale kontaktlinser.

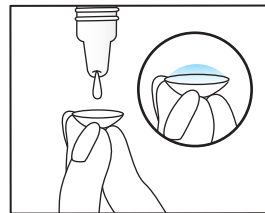
Desinficér og skyl linsen med den opløsning, som dit øjenspecialist anbefaler.

1
Åbn ampullen ved at vride toppen af, mens du er opmærksom på at holde den lodret.

2
Skyl begge sider af den sclerale kontaktlinse.



3
Fyld den sclerale kontaktlinse med **cleadew SLi**, før du sætter den i øjet.
*** Pas på ikke at efterlade luftbobler.**



4
Kassér ampullen efter brug. Må ikke genbruges.

▲ ADVARSLER

- Brug ikke produktet, hvis du er allergisk over for nogen af indholdstofferne.
- Hvis du oplever symptomer såsom øjensmerter eller -irritationer, skal du straks tage dine linser ud, og kontakte din kontaktlinsespecialist.

▲ FORHOLDSREGLER

- For at undgå alvorlige øjeninfektioner eller -skader skal du altid følge anvisningerne fra øjenspecialisten samt brugervejledningen.
- **cleadew SLi** er til engangsbrug. Kassér eventuel resterende opløsning.
- Må ikke bruges til bløde kontaktlinser.
- **cleadew SLi** kan ikke desinficere kontaktlinser.
- Brug ikke **cleadew SLi** til opbevaring af kontaktlinser.
- Indtag ikke opløsningen oralt, og slug den ikke. Hvis du gør det, skal du omgående drikke rigelige mængder vand.
- Brug ikke produktet efter udløbsdatoen.
- Brug ikke produktet, hvis ampullen lækker eller er beskadiget.
- Brug ikke opløsningen, hvis den er grumset eller misfarvet.
- Skal opbevares uden for børns rækkevidde.
- For at undgå bakteriel forurening må du ikke overføre opløsningen til en anden beholder eller genpåfylde den med vand eller andet flydende medicinsk middel.
- Opbevar produkterne ved stuetemperatur, og undgå direkte sollys.
- Kontaktlinsernes vedligeholdelsessystem må ikke ændres uden, at du først rådfører med din kontaktlinsespecialist.
- Gå regelmæssigt til kontrol hos din øjenspecialist.

● INGREDIENSER

kaliumklorid (0.13%), natriumklorid, hypromellose, natriumhyaluronat, fri for konserveringsmiddel, **STERILÉ A**

● SVENSKA | Instruktioner för användning

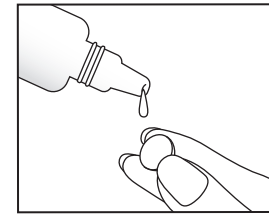
Sköljnings- och insättningslösning för sklerala kontaktlinser.

Tvätta händerna med mild tvål innan du hanterar dina sklerala kontaktlinser.

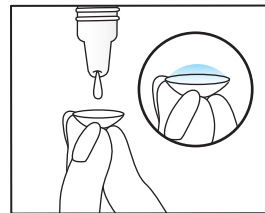
Desinficera och skölj linsen med den lösning som rekommenderas av din ögonvårdsspecialist.

1
Öppna doseringsflaskan genom att vrida av toppen och håll den i upprätt läge.

2
Skölj båda sidorna av den sklerala kontaktlinsen.



3
Fyll den sklerala kontaktlinsen med **cleadew SLi** innan du placerar linsen på ögat.
*** Var försiktig så att det inte finns luftbobblor.**



4
Släng doseringsflaskan efter användning. Får ej återanvändas.

▲ VARNINGAR

- Använd inte produkten om du är allergisk mot någon av ingredienserna som ingår i den.
- Om du upplever symptom så som ögonsmärta och irritation, ta ur dina linser på en gång och rådfråga din ögonläkare eller kontaktlinsspecialist.

▲ FÖRSIKTIGHETSÅTGÄRDER

- Följ alltid din ögonvårdsspecialists anvisningar och bruksanvisningen för att undvika allvarliga ögoninfektioner eller andra skador.
- **cleadew SLi** är en engangsprodukt. Eventuell återstående lösning ska slängas.
- Använd inte för mjuka kontaktlinser.
- **cleadew SLi** desinficerar inte kontaktlinserna.
- Använd inte **cleadew SLi** för förvaring av kontaktlinser.
- Svälj inte lösningen. Om du råkar svälja lösningen ska du omedelbart dricka mycket vatten.
- Använd inte produkten efter utgångsdatum.
- Använd inte produkten om doseringsflaskan läcker eller är skadad.
- Använd inte lösningen om den är oklar eller missfärgad.
- Förvaras utom räckhåll för barn.
- För att förhindra bakteriell kontamination, får du inte överföra lösningen till en annan behållare och du får inte heller fylla på vatten eller någon annan medicinsk lösning.
- Förvara produkterna vid rumstemperatur, och undvik direkt solljus.
- Ändra inte på vårdsystemet för kontaktlinsen utan att rådgöra med din ögonläkare eller kontaktlinsspecialist.
- Besök din ögonvårdsspecialist regelbundet.

● INGREDIENSER

kaliumklorid (0.13%), natriumklorid, hypromellose, natriumhyaluronat, Innehåller inte konserveringsmedel, **STERILÉ A**

● NORSK | Bruksanvisning

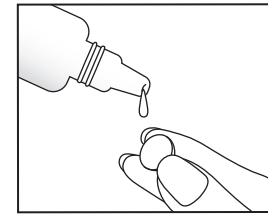
Oppløsning for skylling og innsetting av sklerale kontaktlinser.

Vask hendene med mild såpe før du håndterer dine sklerale kontaktlinser.

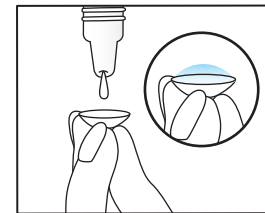
Desinfiser og skyll linsen med den oppløsningen som anbefales av din øyeomsorgsspesialist.

1
Åpne doseringsflasken ved å vri av toppen, pass på å holde den i oppreist stilling.

2
Skyll begge sider av den sklerale kontaktlinsen.



3
Fyll den sklerale kontaktlinsen med **cleadew SLi** før du setter den på øyet.
*** Vær forsiktig så det ikke oppstår luftbobler.**



4
Kast doseringsflasken etter bruk. Må ikke gjenbrukes.

▲ ADVARSLER

- Ikke bruk produktet dersom du er allergisk mot noen av ingrediensene.
- Dersom du opplever symptomer som øyesmerter og irritasjon, fjern linsene umiddelbart og kontakt din øyelege eller en optiker.

▲ FORHÅNDSREGLER

- For å unngå alvorlige øyeinfeksjoner eller skader, følg alltid din øyeomsorgsspecialists veiledninger og bruksanvisningen.
- **cleadew SLi** er kun til engangsbruk. Kast eventuell gjenværende oppløsning.
- Ikke bruk for myke linser.
- **cleadew SLi** kan ikke desinfisere kontaktlinser.
- Ikke bruk **cleadew SLi** til oppbevaring av kontaktlinser.
- Oppløsningen må ikke svelges. Hvis du svelger oppløsningen, drikk mye drikkevann umiddelbart.
- Ikke bruk produktet etter utløpsdato.
- Ikke bruk produktet hvis doseringsflasken lekker eller er skadet.
- Ikke bruk oppløsningen hvis den er uklar eller misfarget.
- Oppbevares utilgjengelig for barn.
- For å forhindre bakteriell forurensning må ikke oppløsningen flyttes til en annen beholder eller etterfylles med vann eller annen flytende medisinsk middel.
- Oppbevar produktene ved romtemperatur og unngå direkte sollys.
- Ikke endre vedlikeholdssystemet for kontaktlinsen uten å konsultere optiker.
- Besøk din øyeomsorgsspesialist regelmessig.

● INGREDIENSER

kaliumklorid (0.13%), natriumklorid, hypromellose, natriumhyaluronat, uten konserveringsmiddel, **STERILÉ A**

● SUOMI | Käyttöohje

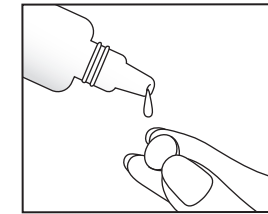
Huuhtelu- ja asettamisliuos skleraalisille piilolinseille.

Pese kädet miedolla saippualla ennen kuin käsittelet skleraalisia piilolinsejä.

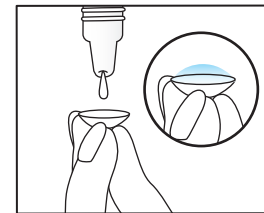
Desinfioi ja huuhtele linssi näönhuollon asiantuntijan suosittelemalla liuoksella.

1
Avaa kerta-annos kiertämällä pipetin kärjestä ja pitämällä pipetti pystyasennossa.

2
Huuhtele skleraalisien piilolinssin molemmat puolet.



3
Täytä skleraalin piilolinssi **cleadew SLi** -liuoksella ennen kuin laitat linssin silmään.
*** Varo jättämästä ilmakuplia.**



4
Hävitä kerta-annospipetti käytön jälkeen. Älä käytä uudelleen.

▲ VAROITUKSIA

- Älä käytä tätä tuotetta, jos olet allerginen mille tahansa tässä tuotteessa käytetyistä ainesosista.
- Jos havaitset silmiin liittyviä oireita, kuten kipua ja ärsytystä, poista linssit heti ja käänny silmälääkäriin tai optikon puoleen.

▲ VAROTOIMET

- Vältä vakavat silmätulehdukset ja -vauriot noudattamalla aina näönhuollon asiantuntijan ohjeistuksia ja käyttöohjeita.
- **cleadew SLi** on kertakäyttöinen. Hävitä jäljelle jäänyt liuos.
- Liuos ei sovellu pehmeille piilolinseille.
- **cleadew SLi** -liuos ei desinfioi piilolinsejä.
- Älä käytä **cleadew SLi** -liuosta piilolinssien säilyttämiseen.
- Älä niele liuosta. Jos näin tapahtuu, juo heti runsaasti vettä.
- Älä käytä tuotetta sen viimeisen käyttöpäivän jälkeen.
- Älä käytä tuotetta, jos kerta-annos on vuotanut tai vaurioitunut.
- Älä käytä liuosta, jos se on sameaa tai värjäytyntä.
- Säilytettävä lasten ulottumattomissa.
- Bakteerikontaminaation ehkäisemiseksi älä siirrä liuosta toiseen säiliöön. Älä myöskään lisää säiliöön vettä tai muuta nestemäistä lääkeainetta.
- Säilytä tuote huoneenlämmössä niin, ettei siihen kohdistu suoraa auringonvaloa.
- Älä tee muutoksia piilolinssien hoito-ohjeisiin kysymättä neuvoa optikolta.
- Käy säännöllisesti näönhuollon asiantuntijan vastaanotolla.

● AINESOSAT

kaliumkloridi (0.13%), natriumkloridi, hypromelloosi, natriumhyaluroonaatti, säilöntäaineeton, **STERILÉ A**

MADE IN JAPAN

CE 2797

OPHTECS Europe B.V.
Marthaimse 20, 6662 WD Elst,
The Netherlands

OPHTECS CORPORATION
5-2-4 Minatojiminaminamachi,
Chuo-ku, Kobe, 650-0047 Japan

www.ophtecs.com